



LIFE COEX



El mastín. Un fiel ayudante



El Proyecto Life COEX


El conflicto entre los grandes carnívoros y el hombre tiene un origen muy antiguo que ha motivado su persecución durante siglos, produciendo su extinción en gran parte de su distribución original. Sin embargo, a lo largo de la historia se han dado numerosos casos de coexistencia, en parte debidos a la adopción de métodos especiales de prevención en las actividades humanas potencialmente amenazadas por la presencia de carnívoros.

El Proyecto Life COEX surge con el fin de mejorar la convivencia entre los grandes predadores y las actividades humanas.

El proyecto comenzó en octubre de 2004 y durará hasta septiembre de 2008, y en él participan 5 países de Europa meridional (Portugal, España, Francia, Italia y Croacia) y 17 organizaciones.

El objetivo del proyecto es desarrollar las condiciones legales y socio-económicas necesarias para la conservación de los grandes carnívoros en las áreas de actuaciones, tratando especialmente de mitigar los conflictos con los ganaderos. El Proyecto LIFE COEX promueve la conservación de las especies prioritarias de la red Natura 2000, y la coexistencia armónica de estas especies con su entorno. Todas las acciones del proyecto cumplen con los principios de la red Natura 2000 y su objetivo es difundir esta iniciativa a gran escala y obtener su reconocimiento por parte del gran público.

NUESTROS COLABORADORES



Istituto di Ecologia Applicata
Via Cremona, 71 - 00161 Roma
tel. e fax: +39.06.4403315
web: www.ieaitaly.org
iea@ieaitaly.org

LIFE04NAT/IT/000144
www.life-coex.net

AYUDAS POR DAÑOS CAUSADOS POR LOBOS Y PERROS ASILVESTRADOS

La Orden de ayudas para compensar los daños producidos por lobos y perros asilvestrados al ganado doméstico fue implantada por la Consejería de Medio Ambiente en el año 1999. Esta Orden se convoca anualmente y abarca todo el territorio de la Comunidad Autónoma, excepto los terrenos situados al norte del río Duero cuya titularidad cinegética corresponda a la Junta de Castilla y León.

Pueden beneficiarse de esta prestación las explotaciones que tengan contratada una póliza de seguros que, entre otras cosas, cubra los daños producidos por lobos y perros asilvestrados. Las ayudas cubren el importe de la franquicia establecida en las pólizas suscritas por los ganaderos, hasta un importe máximo fijado en la Orden anual. Con este procedimiento, el ganadero recibe de la compañía aseguradora y de la Junta de Castilla y León la totalidad de la indemnización del ganado muerto. Asimismo, si se determina que la especie causante del daño es el lobo, la administración asume de forma directa los daños indirectos y el lucro cesante generados por el ataque.

Para beneficiarse de esta prestación, el ganadero tiene que comunicar el ataque antes de que pasen 48 horas, bien a la Guardería Forestal, al Servicio Territorial de Medio Ambiente de la provincia en que éste se produzca o al personal designado por la Consejería de Medio Ambiente (ILEX, Consultora de Recursos Ambientales). En las 24 horas siguientes a la comunicación del siniestro, personal de alguno de estos colectivos evaluará lo ocurrido y levantará un informe del ataque. A continuación, el ganadero dispondrá de un mes para presentar la solicitud formalizada que aparece en la Orden de ayuda, acompañada de una serie de documentos. Según la Orden, el plazo para la resolución del procedimiento finaliza a los seis meses desde la presentación de la solicitud, aunque el tiempo medio para recibir el pago es de tres meses.

EL MASTÍN. UN FIEL AYUDANTE

¿Qué es un perro guardián de ganado?

Durante siglos, los pastores han utilizado perros mastines para guardar el ganado, por lo que éstos forman parte del sistema tradicional de pastoreo en los países mediterráneos. Un buen perro guardián de ganado permanece siempre junto a los rebaños y los acompaña en sus movimientos diarios desde el lugar de encierro nocturno hacia los pastos donde carea. En general, es un animal tranquilo que no interfiere con las actividades del ganado pero que está pendiente de la llegada de intrusos o de cualquier situación extraña.

El perro mastín no es un perro de carea

Un perro mastín es:

- muy independiente, por lo que no necesita de la presencia de un pastor o de su supervisión para trabajar
- normalmente es un perro grande, puesto que debería poder enfrentarse al ataque de varios lobos
- un perro que normalmente no conduce el rebaño
- un perro al que hay que disuadir de morder, perseguir o ladrar al ganado y que actúa de forma independiente del pastor, al contrario que el perro de carea

Un perro de carea es:

- un perro de tamaño pequeño o mediano, muy ágil, que obedece las órdenes del pastor y que le ayuda a reagrupar y mover el rebaño de un área a otra mordiendo, persiguiendo y ladrando al ganado
- un perro que trabaja de acuerdo con las señales y órdenes que le hace el pastor y que generalmente no se queda a solas con el rebaño

Ambos tipos de perro tienen diferentes funciones y pueden trabajar juntos en el mismo rebaño.



¿Cómo se comporta un mastín ante un depredador?

El mastín investigará cualquier situación anormal o a un extraño que se aproxime, ladrará para alertar al pastor y se enfrentará o ahuyentará a los intrusos lejos del ganado. La sola presencia del mastín puede ser suficiente para mantener alejados a los depredadores, por lo que estos perros pueden ser eficaces incluso sin que exista confrontación.

Primer encuentro con un depredador

Un perro sin experiencia puede responder con incertidumbre o incluso con miedo durante su primer encuentro con un depredador, pero en sucesivas ocasiones a menudo lo ahuyentará. Para que un mastín se convierta en un buen guardián necesita experiencia. Algunos perros pueden ser menos eficaces protegiendo el ganado de perros extraños que de depredadores silvestres, como lobos u osos.



Primer encuentro con el ganado

Los mastines muestran comportamientos sociales hacia el ganado, como lamer u olisquear la cabeza y la zona anal o comportamiento sumiso, pero no comportamiento predatorio. Sin embargo, algunos perros adultos pueden proteger su comida o reaccionar con agresividad frente al ganado, ladrando o, con menor frecuencia, mordiendo ligeramente. Las diferentes especies de ganado reaccionan de manera distinta con los perros, por lo que es importante que también el ganado se acostumbre



a la presencia y actividades del perro para que no se comporte con agresividad o miedo y huya de él. La introducción de un animal desconocido en el rebaño puede hacer que el perro reaccione con agresividad. Sin embargo, una simple reprimenda puede ser suficiente para controlarlo hasta que se acostumbre a los nuevos animales.

¿Cuántos mastines se necesitan?

El número de perros necesario para una protección eficaz depende de varios factores: la especie y cantidad de ganado; el tipo y número de depredadores y la intensidad de la predación; y las características de los pastos y del sistema de producción. Las áreas relativamente llanas y abiertas requieren menos perros que las más cerradas, con colinas o barrancos. Los rebaños más grandes o los que se mantienen dispersos también necesitan más perros que los que están más cohesionados. Para rebaños medianos (de 150-200 animales), es conveniente tener dos o más perros, ya que juntos se encuentran más seguros y normalmente muestran comportamientos complementarios.

Es recomendable empezar con un solo perro e introducir el segundo después de que el primero haya sido educado y pueda actuar de modelo para el más joven. Criar varios cachorros al mismo tiempo en ocasiones puede promover comportamientos de juego entre ellos, y pueden acabar haciendo daño al ganado. Tener muchos perros adultos puede ser también un problema, ya que puede fomentar el vagabundeo o comportamientos de manada no deseados, como agresividad hacia las personas.



¿Cuál es el secreto para tener un buen perro mastín?

Para tener un mastín eficaz son fundamentales dos cosas:

- elegir un perro de buena raza
- criarlo y educarlo adecuadamente

Si seleccionamos un perro de buena raza estamos aumentando la probabilidad de que demuestre un comportamiento adecuado y, por tanto, de que sea eficaz. El perro establece lazos sociales con el ganado y lo protege porque lo considera su familia. Es fundamental que el perro sea criado de forma apropiada para que se convierta en un buen guardián. La crianza de un mastín requiere dedicación y tiempo hasta que el perro esté listo para proteger el rebaño. Al igual que otros animales, no todos los perros actúan de la misma manera, su comportamiento es variable y algunos pueden ser mejores que otros.



Cómo elegir un mastín

Para aumentar la probabilidad de tener un buen perro, debemos primero seleccionar a los padres. De manera ideal, éstos deberían ser perros de trabajo para que podamos evaluar su eficacia real. Los perros deben también estar sanos, con una buena presencia y estar libres de defectos hereditarios serios como displasia o malformaciones en la mandíbula. Cuando seleccionemos a un cachorro, debemos escoger a uno sano y con buena planta, y preferiblemente al que no sea ni el más nervioso ni el más tímido de la camada, sino que se muestre alerta y seguro de sí mismo.

¿Debo elegir un macho o una hembra?

No parece haber diferencias en la eficacia entre machos y hembras. Por tanto, la elección del sexo del cachorro debe ser una cuestión de preferencias personales. Sin embargo, antes de elegir hay que considerar el sexo de otros perros en el rebaño para evitar futuros problemas.

Cómo criar un mastín

Poco después de ser destetado (2 meses), el cachorro debe ser llevado con el ganado y permanecer siempre con él, evitando contactos innecesarios con la gente (especialmente niños) u otros perros. El cachorro debe ser criado entre el ganado en un cercado o nave de donde no pueda escapar. Debe prepararse un lugar donde el cachorro pueda retirarse y mantenerse apartado del ganado. Este refugio puede construirse dividiendo una parte del cercado o de la nave con paneles de madera, de manera que tenga acceso el cachorro pero no el ganado. En su interior debe colocarse su comida y refugio (si el cercado donde se encuentra el ganado está en el exterior). El agua debe estar situada en una zona común para promover el contacto del cachorro y el ganado.

Después del periodo de socialización, que no debe ser menor de 15 días, el cachorro puede empezar a seguir al ganado en sus movimientos. Esta socialización es el secreto para que el perro acompañe al ganado en su actividad diurna y para mantenerse con él y protegerlo ante el ataque de un depredador. Sin embargo, antes de que un cachorro empiece a acompañar al rebaño a áreas donde los ataques de lobos son frecuentes, debería alcanzar un cierto nivel de madurez física (p.ej. 6-8 meses de edad), de manera que pueda enfrentar la situación y defenderse.



Desarrollo del perro

A medida que crece, el perro va sufriendo cambios en su comportamiento.

• El perro joven, especialmente de entre 5-10 meses, puede mostrar un comportamiento lúdico e inmaduro y puede cometer algunos errores. Durante el juego, un cachorro puede perseguir al ganado y morder la lana o las orejas del ganado joven. Este juego rudo es un comportamiento muy indeseable y debe ser seguido de cerca para corregirlo y no permitir que se convierta en un problema grave. Sin embargo, un cierto grado de juego suave puede ser tolerado y puede incluso estrechar el lazo entre el cachorro y el ganado.

• No hay que esperar que un perro joven se comporte igual que uno maduro, seguro de sí mismo y con experiencia.

• Un perro mastín alcanza la madurez con un año y medio o dos años de edad, y sólo entonces se puede evaluar definitivamente si es un buen perro guardián. Sin embargo, la mayoría de los mastines mostrarán signos de su valía a una edad más temprana.



¿Cuál es el grado deseable de contacto con las personas?

El nivel adecuado de contacto de las personas con un mastín depende del comportamiento del perro. En los perros tímidos, debemos aumentar dicho contacto. Sin embargo, hay que tener en cuenta que demasiado trato disminuirá el lazo con el ganado y puede hacer que el perro abandone el rebaño en busca de compañía humana. Por otra parte, un contacto muy escaso puede hacer que el perro se vuelva tímido o temeroso de la gente. Tales perros son difíciles de manejar durante los exámenes físicos y son más difíciles de controlar. También pueden volverse más agresivos con la gente.



¿Debe un mastín tener un grado básico de entrenamiento en obediencia?

Un entrenamiento en obediencia excesivo o innecesario puede ser contraproducente, ya que puede reforzar el lazo con las personas, lo que no es deseable. Sin embargo, es importante que el perro entienda lo que significa la orden "NO" y que deje de hacer lo que estuviera haciendo cuando se dio la orden. También debe acudir cuando se le llama por su nombre para que sea fácil cogerle cuando sea necesario, por ejemplo para exámenes veterinarios. Igualmente, hay que enseñarle a andar con una correa, lo cual es muy útil cuando necesitemos llevarle al veterinario o atarlo durante un tratamiento específico.

Consideraciones especiales cuando el mastín está en pastos vallados

Los perros que son mantenidos con el ganado en pastos vallados deben ser visitados diariamente para observar si se comportan correctamente o si permanecen con el rebaño. Estas visitas diarias son también una oportunidad para comprobar la salud del perro y del ganado. Suelen utilizarse alimentadores automáticos para dar de comer a los perros en estas condiciones, en cuyo caso debe construirse una barrera alrededor del alimentador para evitar que el ganado se coma su comida. También se debe proporcionar algún tipo de refugio al perro. Esto es importante, ya que algunos perros consideran su casa y sus alrededores como su territorio.

Cómo corregir comportamientos no deseados

Es difícil prever cómo responderá un perro a cada nueva experiencia. Cada situación debe ser evaluada por el dueño y manejada adecuadamente. Sin embargo, debe darse una respuesta temprana para evitar que se refuercen comportamientos no deseados, lo que los hace más difíciles de eliminar. En muchos casos, debe ser suficiente gritar al perro su nombre o la palabra "NO", o arrojar algo cerca de él (sin hacerle daño) para distraer su atención de lo que estaba haciendo y que abandone su comportamiento. En otros casos, puede suponer realizar pequeñas adaptaciones en el método de entrenamiento. Hay que ser consciente de que incluso los perros que han actuado bien en situaciones anteriores pueden a veces cometer errores.

Exceso de juego

Cuando un cachorro persigue demasiado al ganado o es agresivo con él, es importante tomar medidas correctivas inmediatamente. Sacudirlo levemente de la parte de atrás del cuello y gritar "NO" puede ser suficiente reprimenda. El juego excesivo puede a veces controlarse colocando al cachorro con reses más viejas que no tolerarán tal comportamiento. Otra alternativa es separar al cachorro temporalmente en un cercado próximo. Para confirmar que su comportamiento ha cesado, el cachorro debe ser liberado con el ganado bajo supervisión.



Primera temporada de partos

La curiosidad típica y el comportamiento de juego de un cachorro o un perro joven puede ser excesivo para el ganado joven o recién nacido, por lo que debe tenerse especial cuidado durante la temporada de reproducción. Si hay problemas, el perro debe ser separado durante este periodo y mantenido con otros animales que no sean corderos.

Perseguir animales salvajes

Algunos perros pueden aficionarse a perseguir animales salvajes (conejos, perdices, corzos...). Este comportamiento debe ser eliminado si continúa más allá de una corta distancia, ya que es ilegal y además hace que el perro se aleje del rebaño que está protegiendo. El perro debe ser regañado, y llamado o devuelto junto con el ganado.



Agresividad con el ganado extraño y las personas

Algunos perros pueden perseguir al ganado desconocido y ser más agresivos con él o con personas que se aproximen al rebaño. Ese comportamiento debe ser eliminado inmediatamente, llamando al perro o interrumpiendo su comportamiento, y si es necesario, regañándolo. En situaciones que puedan predisponer a tales comportamientos, como al cruzar un pueblo, los perros deben permanecer al lado del pastor, con una correa o incluso con bozal.

Comportamientos erráticos

Si la socialización se ha hecho correctamente, el perro preferirá estar cerca del ganado. Mientras esté en el prado, el perro puede explorar el área a su alrededor pero debe volver junto al ganado en un tiempo razonable. Si no lo hace, debe ser llamado o devuelto y animado a estar con el rebaño. También debe ser llevado de vuelta cada

vez que se vaya demasiado lejos. Puede utilizarse una orden (“*Quédate*” o “*Ve con las ovejas*”) cuando deje el prado o cuando sea devuelto con el rebaño. Este proceso debe repetirse tan a menudo como sea necesario. Si no funciona, el perro puede ser atado en el prado cerca del ganado (con comida y agua suficiente) durante determinados periodos de tiempo. En algunos casos, la esterilización puede ser una solución, ya que reduce el vagabundeo en los machos y quizás también en las hembras. No existen diferencias entre el éxito de un perro esterilizado y otro que no lo esté.

¿Cómo debe cuidarse la salud y seguridad del mastín?

La compra y cría de un mastín representa una inversión de dinero y tiempo considerable, y por ello debe existir una preocupación por su salud y seguridad. El mastín está expuesto a numerosos riesgos que pueden causar su muerte, principalmente durante los primeros años de vida. Las principales causas de muerte son las enfermedades y los accidentes, la mayoría de los cuales pueden ser evitados por el dueño. El dueño debe cumplir el programa de vacunación y desparasitación y proporcionar el cuidado veterinario necesario. También debe examinar al perro rutinariamente en busca de cortes y heridas y comprobar sus oídos y nariz. El dueño debe estar alerta de cualquier cambio de comportamiento, en sus hábitos de comida o de cualquier dificultad para moverse, e investigarlo inmediatamente. No debe dejarse que los perros coman restos de ovejas muertas o placentas, ya que pueden transmitir diferentes enfermedades. El dueño debe mantener al perro apartado de las carreteras y vigilarlo mientras cruza, y estar atento a la presencia de veneno o lazos en la zona. También debe avisar a vecinos y cazadores de la presencia del perro, que debe estar correctamente identificado con un collar. Los perros de trabajo gastan mucha energía, y deben tener suficiente comida y agua para que trabajen adecuadamente.



Cómo obtener un mastín

La mejor manera de adquirir un mastín es contactar con ganaderos que posean buenos perros ganaderos y comprarle algunos cachorros. Si no conoce a ninguno o le gustaría saber más de estos perros, puede contactar con el personal del proyecto.

¿Por qué utilizar una cerca eléctrica?

Una cerca eléctrica es una herramienta muy útil en las actividades agropecuarias para el control del ganado y para la gestión eficiente de los pastos. Pero además, también sirve para proteger al ganado de los ataques de animales domésticos y silvestres, como lobos, osos, jabalíes o perros.

Las cercas eléctricas tienen las siguientes ventajas:

- Son muy sencillas de instalar y el tiempo de montaje es menor que el necesario para instalar un cercado tradicional (teleros o cañizos) de metal, madera o malla.
- Se pueden utilizar en zonas alejadas de carreteras y pueblos.
- Sirven para mantener al ganado agrupado y evitar que se disperse.
- Funcionan con una simple batería de 12V (como una batería normal de coche), que se puede recargar fácilmente.
- Se pueden combinar también con paneles solares si no hay posibilidad de acceder a una fuente de electricidad.

¿Qué tipos de cercas eléctricas existen?

Hay dos tipos de cercas eléctricas, principalmente:

1. Cercas permanentes o fijas

Son apropiadas para superficies grandes o pequeñas que deban ser cercadas indefinidamente o durante un largo periodo de tiempo. En este tipo de cercas se suelen utilizar postes de madera o de metal y el conductor es un alambre metálico. Este sistema es más estable que el sistema móvil, pero requiere más tiempo, dinero y esfuerzo para su instalación.

2. Cercas móviles o portátiles

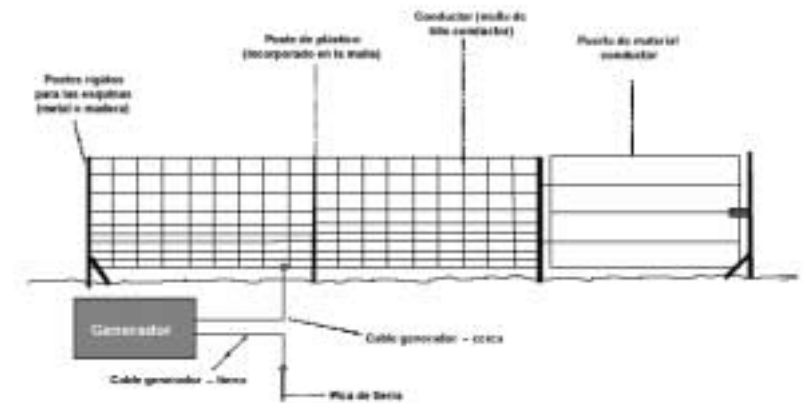
Las cercas móviles generalmente se utilizan si el ganado se traslada con frecuencia. Son muy rápidas de montar y desmontar y también son útiles en zonas remotas.

En estas cercas, el conductor puede ser de varios tipos:

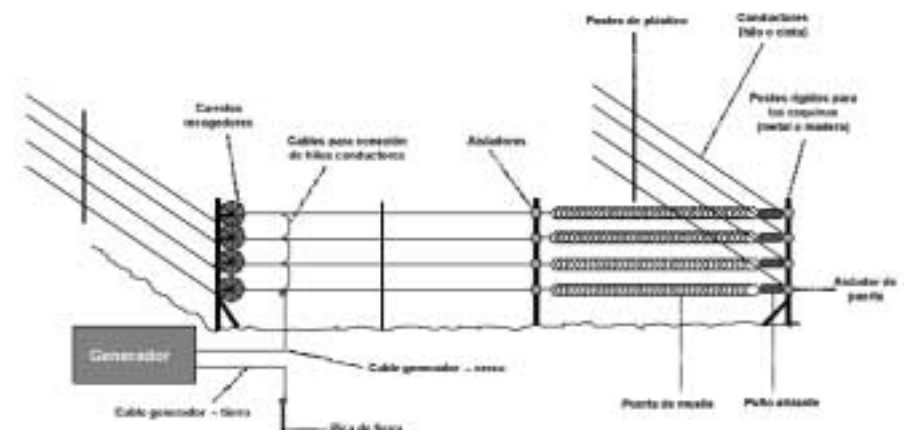
- Mallas de hilo flexible, montadas sobre postes de plástico. Suelen distribuirse en rollos de 50 metros. Estos cercados son fáciles y rápidos de instalar. Sin embargo, son más caros y generalmente sólo alcanzan una altura máxima de 105 cm.
- Un número variable de hilos conductores o cintas, cuyo uso es más fácil si se enrollan alrededor de carretes recogedores. En este caso, los cercados pueden alcanzar mayores alturas (hasta 160 cm) y la distancia entre postes se puede adaptar a la topografía del terreno.

¿Qué tipo de cerca hay que utilizar?

Para prevenir los ataques de **predadores** (lobos, perros,...), sirven tanto los cercados permanentes como los móviles, siempre que estén instalados correctamente de acuerdo con las necesidades específicas de cada tipo de terreno.



Componentes de una cerca eléctrica de tipo malla



Componentes de una cerca eléctrica móvil hecha con hilo o cinta



PARA MÁS INFORMACIÓN:

LIFE COEX

Fundación Oso Pardo - C/ Manuela Malasaña 24, 4º CI

28004 Madrid - Teléfono/Fax: 91-446-04-47

E-mail: ycortes@ya.com / belen.pliego@ya.com - Web: www.life-coex.net

En caso de ataque llamar a:

ILEX, Consultora de Recursos Ambientales:

- Salamanca: 654 337 506 / 980 671 307

- Ávila y Segovia: 637 199 565 / 980 671 307

Junta de Castilla y León, Servicios Territoriales de Medio Ambiente:

- Ávila: 920 355 010

- Salamanca: 923 296 026

- Segovia: 921 417 252

